



Институт за јавно здравје на  
Република Северна Македонија

**КАДАР ВО  
ЗДРАВСТВЕНИ  
УСТАНОВИ ВО  
РЕПУБЛИКА  
СЕВЕРНА  
МАКЕДОНИЈА**

**2021**

**ЈЗУ ИНСТИТУТ ЗА ЈАВНО ЗДРАВЈЕ НА РЕПУБЛИКА СЕВЕРНА МАКЕДОНИЈА**  
**Директор Доц. д-р Шабан МЕМЕТИ**

Оддел за здравствена статистика и публицистика  
М-р д-р Вјоса Речица  
Раководител на Оддел, специјалист по социјална медицина

**Главен уредник:**

М-р д-р Вјоса Речица, специјалист по социјална медицина

**Автори:**


М-р д-р Вјоса Речица, Раководител на Оддел  
Доц. Д-р Шабан Мемети, Директор  
Весна Зафировска, дипл. мед. сестра, специјалист

**Дизајн и компјутерска обработка**

Сузана Дунгевска  
Борче Андоновски

**Соработници**

Центри за јавно здравје во Република Северна Македонија





**Институт за јавно здравје на  
Република Северна Македонија**

**КАДАР  
во здравствени установи  
во Република Северна  
Македонија во 2021**

**Скопје, 2022**



## ВОВЕД

Публикација „Кадар во здравствени установи во Република Северна Македонија во 2021 година“ изготвена е во Оддел за здравствена статистика и публицистика при Институтот за јавно здравје на Република Северна Македонија.

Целта на публикацијата е да даде придонес во изготвување на стратегијата за развој на здравството во Републиката. Публикацијата го презентира целокупниот кадар, здравствен и нездравствен, во здравствените установи во јавниот и приватниот сектор. Изготвена е врз основа на официјалните податоци за вработениот кадар (состојба 31.12.2021 година) добиени од здравствени установи преку Центрите за јавно здравје во Република Северна Македонија во збирниот „Извештај за организациона структура и кадар вработен во здравствените установи“ обр.бр. 3-00-60.

Податоците за работници во областа на здравството презентирани се во табели и графикони и го прикажуваат кадарот по профил и степен на стручна подготовка, според видот на здравствена установа, ниво на здравствена заштита (примарна, секундарна и терциерна здравствена заштита), по општини и вкупно за Република Северна Македонија.

Оваа публикација е дваесет и прва од овој вид на презентирање на податоци за кадар во областа на здравството како форма на континуирано годишно објавување.





## ЗДРАВСТВЕНИ УСТАНОВИ И КАДАР ВРАБОТЕН ВО НИВ ВО РЕПУБЛИКА СЕВЕРНА МАКЕДОНИЈА ВО 2021 ГОДИНА

Табела 1

ЗДРАВСТВЕНИ УСТАНОВИ	Вкупно кадар	Лекари	Лекари специјалисти	Стоматолози	Фармацевти	Здравствени соработници	Здравствени работници со висока, виша и средна СС	Здравствени работници со нижа СС	Немедицински работници
<b>ВКУПНО</b>	<b>33518</b>	<b>6316</b>	<b>3844</b>	<b>1711</b>	<b>1109</b>	<b>2617</b>	<b>15969</b>	<b>280</b>	<b>5516</b>
1. Здравствени станици	238	38	22	4	1	107	48	0	40
2. Здравствени домови	4226	772	285	200	24	286	1911	6	1027
- во Републиката	2959	492	140	139	13	180	1373	0	762
- Вонболнички стационари	40	1	1	0	0	2	31	6	0
- Здравствен дом Скопје	1168	266	135	61	10	99	481	0	251
- ЗД Железничар Скопје	59	13	9	0	1	5	26	0	14
3. Приватни здравствени установи	9164	1793	831	1307	934	315	4648	0	167
4. Општи болници	5521	1098	729	14	41	388	2886	78	1016
5. Клинички болници	2275	510	380	5	20	181	1051	115	393
6. Приватни болници	2110	346	304	0	13	202	1011	1	537
7. Универзитетска клиника за хируршки болести „Св. Наум Охридски“ - Скопје	373	87	69	0	2	43	178	9	54
8. Специјална болница за гинекологија и акушерство - Чаир, Скопје	231	53	37	0	1	5	116	0	56
9. Институт за белодробни заболувања кај деца - Козле, Скопје	242	55	36	0	1	9	113	0	64
10. Центри за јавно здравје	620	129	84	0	13	78	279	5	116
11. Институт за јавно здравје на РМ	218	40	25	1	10	65	59	0	43
12. Универзитетски клиници	4670	894	686	0	18	615	2008	20	1115
13. Стоматолошки клиници	367	2	2	163	0	8	136	0	58
14. ПЗУ Универзитетски стоматолошки клинички центар Проф д-р Бојо Андревски Скопје	22	0	0	14	0	0	8	0	0
15. Институт при медицински факултет и други здравствени институции	418	123	88	0	19	31	96	4	145
16. Институт за трансфузиона медицина на Република Македонија - Скопје	517	107	75	0	1	47	264	1	97
17. Центри за дијализа	268	44	15	0	0	22	175	0	27
18. Специјални болници за градни болести и туберкулоза	121	23	19	0	0	7	60	6	25
19. Специјални болници за душевни болести	672	56	47	2	3	73	345	19	174
20. Центри за лекување и рехабилитација	697	86	67	1	5	95	290	11	209
21. Други специјални болници	548	60	43	0	3	40	287	5	153

Извор: Институт за јавно здравје на Република Северна Македонија - Скопје  
Оддел за здравствена статистика и публицистика

**КАДАР ВРАБОТЕН ВО ЗДРАВСТВЕНИТЕ УСТАНОВИ ВО РЕПУБЛИКА СЕВЕРНА МАКЕДОНИЈА ВО 2021 ГОДИНА, ПО ПРОФИЛ И РАСПРЕДЕЛЕН ПО 84 ОПШТИНИ**

Табела 2

ВКУПНО КАДАР ВО РМ	Вкупно	Лекари	Лекари специјалисти	Стоматолози	Фармацевти	Здравствени соработници	Здравствени работници со висока, виша и средна СС	Здравствени работници со низа СС	Немедицински работници
<b>ВКУПНО</b>	<b>33518</b>	<b>6316</b>	<b>3844</b>	<b>1711</b>	<b>1109</b>	<b>2617</b>	<b>15969</b>	<b>280</b>	<b>5516</b>
Берово	110	19	10	8	10	8	54	0	11
Пехчево	46	14	5	4	2	0	26	0	0
Битола	2112	350	212	155	112	198	957	65	275
Могила	8	3	0	1	0	0	4	0	0
Новаци	10	3	1	2	0	0	5	0	0
Македонски Брод	83	16	3	6	2	2	38	0	19
Пласница	4	1	0	0	1	0	2	0	0
Валандово	88	17	7	7	0	0	44	0	20
Велес	786	154	90	45	37	49	416	6	79
Градско	11	2	1	2	1	0	6	0	0
Чашка	50	8	3	3	2	2	27	2	6
Виница	159	35	19	18	10	9	69	0	18
Гевгелија	394	72	53	25	9	29	240	5	14
Богданци	22	7	3	1	4	0	10	0	0
Дојран	4	1	0	1	0	0	2	0	0
Гостивар	962	200	92	59	22	21	553	0	107
Врапчиште	24	8	0	4	0	0	12	0	0
Маврово и Ростуша	46	7	1	2	1	1	22	0	13
Дебар	261	49	30	16	9	17	137	0	33
Центар Жупа	5	2	1	0	1	0	2	0	0
Делчево	165	34	15	17	11	6	79	0	18
Македонска Каменица	63	12	4	3	3	2	35	0	8
Демир Хисар	340	31	17	8	4	37	175	0	85
Кавадарци	458	108	54	33	13	20	283	1	0
Росоман	10	3	1	2	0	0	5	0	0
Кичево	510	102	52	22	19	32	269	0	66
Вранештица	0	0	0	0	0	0	0	0	0
Другово	0	0	0	0	0	0	0	0	0
Зајас	4	2	0	0	0	0	2	0	0
Осломеј	2	1	1	0	0	0	1	0	0
Кочани	583	101	61	35	35	45	293	14	60
Зрновци	3	1	1	0	0	1	1	0	0
Чешиново-Облешево	8	1	1	2	2	0	3	0	0
Кратово	102	21	8	4	4	4	47	0	22
Крива Паланка	229	39	19	9	8	15	107	6	45
Ранковци	4	1	1	1	0	0	2	0	0
Крушево	77	10	2	6	3	0	41	0	17
Куманово	1696	281	138	109	74	112	798	0	322
Липково	90	28	4	4	1	4	41	0	12
Старо Нагоричани	2	1	0	0	0	0	1	0	0
Неготино	220	41	21	16	8	14	108	0	33
Демир Капија	11	2	1	2	1	0	6	0	0



ВКУПНО КАДАР ВО РМ	Вкупно	Лекари	Лекари специјалисти	Стоматолози	Фармацевти	Здравствени соработници	Здравствени работници со висока, виша и средна СС	Здравствени работници со низа СС	Немедицински работници
Охрид	1483	261	172	59	58	100	714	19	272
Дебарца	6	1	1	2	0	0	3	0	0
Прилеп	1310	221	113	101	56	91	673	49	119
Кривогаштани	33	6	0	5	5	0	17	0	0
Долнени	28	7	2	5	1	0	15	0	0
Пробиштип	136	26	13	12	8	10	61	0	19
Радовиш	213	52	18	23	13	17	107	0	1
Конче	2	1	0	0	0	0	1	0	0
Ресен	198	38	24	10	13	11	90	0	36
Свети Николе	113	28	10	8	4	6	59	0	8
Лозово	6	2	0	1	0	0	3	0	0
Аеродром	501	62	35	43	110	18	260	0	8
Бутел	119	20	4	6	20	3	65	0	5
Гази Баба	542	137	92	21	8	39	290	0	47
Ѓорче Петров	463	74	50	25	5	35	236	0	88
Карпош	3521	608	456	49	27	303	1658	15	861
Кисела Вода	203	42	20	33	17	7	93	0	11
Сарај	31	13	1	2	0	0	15	0	1
Центар	9059	1688	1210	322	109	1123	3841	33	1943
Чаир	494	112	68	34	11	15	241	0	81
Шуто Оризари	9	2	2	2	0	0	5	0	0
Арачиново	14	6	0	0	0	0	7	0	1
Илинден	29	9	4	3	1	1	15	0	0
Петровец	140	25	17	2	1	1	54	0	57
Солиште	13	3	0	2	1	0	7	0	0
Студеничани	21	2	0	5	1	0	12	0	1
Чучер Сандево	2	1	0	0	0	0	1	0	0
Зелениково	0	0	0	0	0	0	0	0	0
Струга	899	159	86	39	42	34	439	11	175
Вевчани	114	23	5	3	8	3	57	0	20
Струмица	920	201	105	61	32	42	491	0	93
Василево	13	3	0	1	1	0	8	0	0
Босилово	22	6	0	4	1	0	11	0	0
Ново Село	24	6	0	2	3	1	12	0	0
Тетово	1817	401	253	110	76	36	903	4	287
Боговиње	84	17	5	14	10	1	42	0	0
Брвеница	24	6	2	3	2	1	12	0	0
Желино	55	14	3	5	4	3	29	0	0
Јегуновци	16	4	3	2	2	0	8	0	0
Теарце	54	14	2	6	4	1	29	0	0
Штип	1025	227	136	54	46	87	462	50	99
Карбинци	0	0	0	0	0	0	0	0	0

Извор: Институт за јавно здравје на Република Северна Македонија - Скопје  
 Оддел за здравствена статистика и публицистика

## БРОЈ НА ЛЕКАРИ СПЕЦИЈАЛИСТИ ПО СПЕЦИЈАЛНОСТИ И ПОЛ ВО РЕПУБЛИКА СЕВЕРНА МАКЕДОНИЈА ВО 2021 ГОДИНА

Табела 3

СПЕЦИЈАЛНОСТ	Број на лекари		
	Вкупно	Мажи	Жени
Акушерство и гинекологија	381	155	226
Анестезиологија со реанимација	187	79	108
Кожни и венерични болести	107	18	89
Епидемиологија	40	12	28
Заразни болести	60	20	40
Интерна медицина	429	187	242
Ургентна медицина	6	4	2
Кардиологија	94	56	38
Ендокринологија	21	7	14
Ревматологија	12	2	10
Гастроентерологија	25	12	13
Нефрологија	29	10	19
Пулмологија	28	12	16
Пнеумофтизиологија	11	5	6
Педијатрија	320	72	248
Клиничка фармакологија	1	0	1
Медицинска биохемија	76	12	64
Микробиологија со паразитологија	69	18	51
Медицина на трудот	48	18	30
Примарна здравствена заштита	1	0	1
Неврологија	107	36	71
Невропсихијатрија	37	24	13
Психијатрија	155	61	94
Детка психијатрија	1	1	0
Нуклеарна медицина	23	7	16
Општа медицина	104	38	66
Семејна медицина	194	44	150
Општа хирургија	156	132	24
Неврохирургија	14	14	0
Детска хирургија	15	10	5
Абдоминална хирургија	25	24	1
Пластична и реконструктивна хирургија	28	12	16
Торакална и васкуларна хирургија	11	9	2
Кардиохирургија	11	11	0
Урологија	64	59	5
Ортопедија и трауматологија	138	119	19
Оториноларингологија	124	51	73
Офталмологија	141	53	88
Радио дијагностика	165	67	98
Радиотерапија	37	11	26
Социјална медицина со орг. на здравствената дејност	19	4	15
Фискултурна медицина	21	5	16
Судска медицина	19	10	9
Хематологија	22	9	13
Трансфузиологија	84	25	59
Школска медицина	28	5	23
Физикална медицина и рехабилитација	90	22	68
Хигиена	26	11	15
Патолошка анатомија	34	11	23
Санитарна хемија	1	0	1
Максилофацијална хирургија	1	1	0
Клиничка лабораториска генетика	4	1	3
Вкупно лекари специјалисти	3844	1586	2258
Лекари по општа медицина	2472	807	1665
<b>Вкупно лекари</b>	<b>6316</b>	<b>2393</b>	<b>3923</b>

Извор: Институт за јавно здравје на Република Северна Македонија - Скопје  
 Оддел за здравствена статистика и публицистика

## ЗДРАВСТВЕНИ УСТАНОВИ И КАДАР ВРАБОТЕН ВО НИВ ПО НИВОА НА ЗДРАВСТВЕНА ЗАШТИТА ВО РЕПУБЛИКА СЕВЕРНА МАКЕДОНИЈА ВО 2021 ГОДИНА

Табела 4

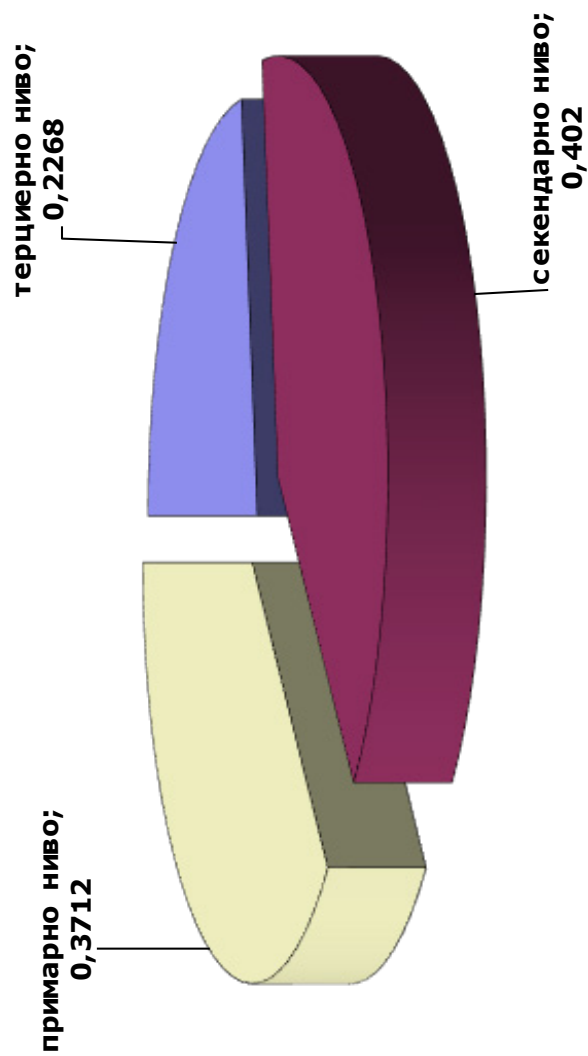
Здравствени установи	Вкупно	Лекари	Од тоа специјалисти	Стоматолози	Фармацевти	Здравствени соработници	Здравствени работници со висока, виша и средна СС	Здравствени работници со низа СС	Немедицински работници
<b>ТЕРЦИЕРНА ЗДРАВСТВЕНА ЗАШТИТА</b>									
Универзитетски клиника	4670	894	686	0	18	615	2008	20	1115
Институти	935	230	163	0	20	78	360	5	242
Стоматолошки клиника	367	2	2	163	0	8	136	0	58
ПЗУ Универзитетски стоматолошки клинички центар Проф д-р Бојо Андревски Скопје	22	0	0	14	0	0	8	0	0
Универзитетска клиника по хируршки болести „Св. Наум Охридски“ - Скопје	373	87	69	0	2	43	178	9	54
Специјална болница по гинекологија и акушерство ЧАИР, Институт по белодробни заболувања кај децата КОЗЛЕ, Институт за градни болести и туберкулоза - Скопје, Психијатриска болница СКОПЈЕ	879	157	118	1	4	56	409	14	238
Завод за физикална медицина и рехабилитација - Скопје	139	13	12	0	0	9	81	0	36
<b>ИЈЗРМ</b>	<b>218</b>	<b>40</b>	<b>25</b>	<b>1</b>	<b>10</b>	<b>65</b>	<b>59</b>	<b>0</b>	<b>43</b>
<b>ВКУПНО</b>	<b>7603</b>	<b>1423</b>	<b>1075</b>	<b>179</b>	<b>54</b>	<b>874</b>	<b>3239</b>	<b>48</b>	<b>1786</b>

Здравствени установи	Вкупно	Лекари	Од тоа специјалисти	Стоматолози	Фармацевти	Здравствени соработници	Здравствени работници со висока, виша и средна СС	Здравствени работници со низа СС	Немедицински работници
<b>СЕКУНДАРНА ЗДРАВСТВЕНА ЗАШТИТА</b>									
Општи болници	5521	1098	729	14	41	388	2886	78	1016
Клинички болници	2275	510	380	5	20	181	1051	115	393
Приватни болници	2110	346	304	0	13	202	1011	1	537
Здравствен дом - специјалистичка дејност	587	216	179	1	0	59	280	0	31
Психијатриски болници Негорци и Демир Хисар; Специјална болница за градни болести и туберкулоза Јасеново и Лешок; Специјална болница за ортопедија и трауматологија СВЕТИ ЕРАЗМО Охрид; Геронтолошки Завод 13 НОЕМВРИ Скопје	935	90	64	1	4	78	512	16	234
Заводи за медицинска рехабилитација (без Завод за физикална медицина и рехабилитација - Скопје)	558	73	55	1	5	86	209	11	173
ЦЈЗ	620	129	84	0	13	78	279	5	116
Приватни здравствени организации	887	286	243	2	1	66	474	0	58
<b>ВКУПНО</b>	<b>13493</b>	<b>2748</b>	<b>2038</b>	<b>24</b>	<b>97</b>	<b>1138</b>	<b>6702</b>	<b>226</b>	<b>2558</b>

Здравствени установи	Вкупно	Лекари	Од тоа специјалисти	Стоматолози	Фармацевти	Здравствени соработници	Здравствени работници со висока, виша и средна СС	Здравствени работници со низа СС	Немедицински работници
<b>ПРИМАРНА ЗДРАВСТВЕНА ЗАШТИТА</b>									
Здравствени станици	238	38	22	4	1	107	48	0	40
Здравствен дом	3599	555	105	199	24	225	1600	0	996
Вонболнички стационари	40	1	1	0	0	2	31	6	0
Приватни здравствени организации	8545	1551	603	1305	933	271	4349	0	136
<b>ВКУПНО</b>	<b>12422</b>	<b>2145</b>	<b>731</b>	<b>1508</b>	<b>958</b>	<b>605</b>	<b>6028</b>	<b>6</b>	<b>1172</b>
<b>ВКУПНО</b>	<b>33518</b>	<b>6316</b>	<b>3844</b>	<b>1711</b>	<b>1109</b>	<b>2617</b>	<b>15969</b>	<b>280</b>	<b>5516</b>

Извор: Институт за јавно здравје на Република Северна Македонија - Скопје  
 Оддел за здравствена статистика и публицистика

**ПРОЦЕНТ НА ВРАБОТЕНИ ВО ЗДРАВСТВЕНИТЕ УСТАНОВИ ПО НИВОА НА ЗДРАВСТВЕНА  
ЗАШТИТА ВО РЕПУБЛИКА МАКЕДОНИЈА ВО 2021 ГОДИНА**



**КАДАР ВРАБОТЕН ВО ЈАВНИТЕ ЗДРАВСТВЕНИТЕ УСТАНОВИ ВО РЕПУБЛИКА МАКЕДОНИЈА ВО 2021 ГОДИНА, ПО ПРОФИЛ И РАСПРЕДЕЛЕН ПО 84 ОПШТИНИ**

Табела 5

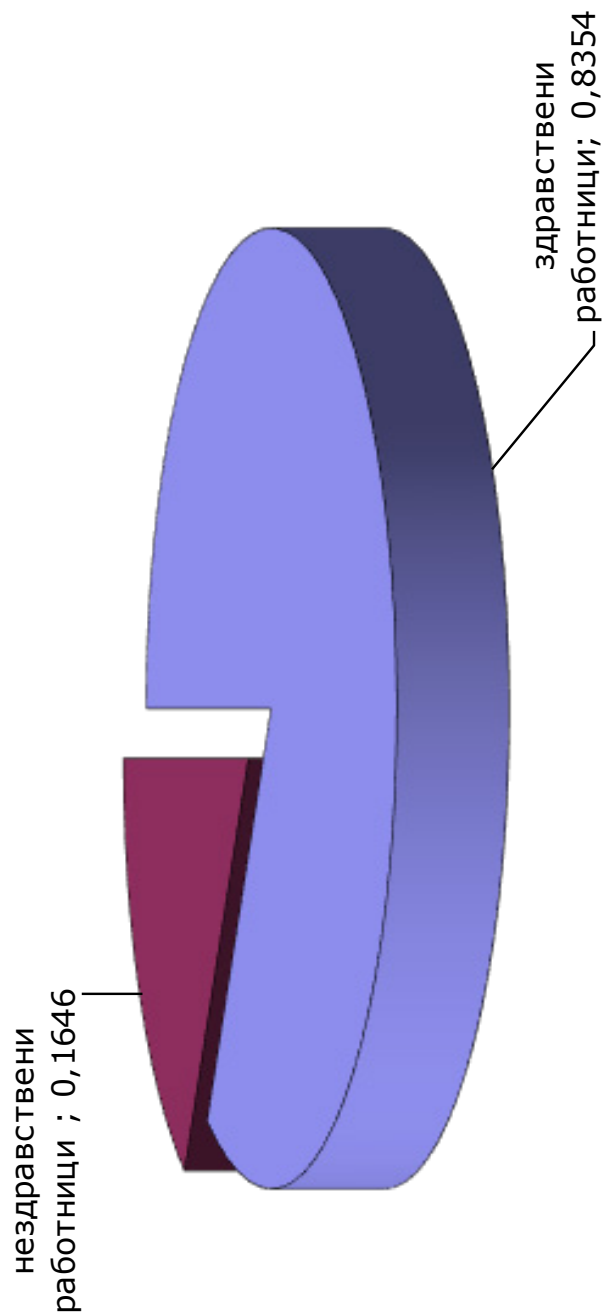
ВКУПНО КАДАР ВО ЈАВНО ЗДРАВСТВО ВО РМ	Вкупно кадар	Лекари	Лекари специјалисти	Стоматолози	Фармацевти	Здравствени соработници	Здравствени работници со висока, виша и средна СС	Здравствени работници со низа СС	Немедицински работници
<b>ВКУПНО</b>	<b>21954</b>	<b>4133</b>	<b>2694</b>	<b>390</b>	<b>162</b>	<b>2078</b>	<b>10127</b>	<b>279</b>	<b>4785</b>
Берово	44	8	6	0	1	1	23	0	11
Пехчево	28	10	3	1	0	0	17	0	0
Битола	1342	242	151	17	20	165	592	65	241
Могила	0	0	0	0	0	0	0	0	0
Новаци	0	0	0	0	0	0	0	0	0
Македонски Брод	62	13	1	1	1	2	26	0	19
Пласница	0	0	0	0	0	0	0	0	0
Валандово	61	10	3	1	0	0	30	0	20
Велес	495	96	68	3	5	45	261	6	79
Градско	0	0	0	0	0	0	0	0	0
Чашка	33	4	3	0	0	2	19	2	6
Виница	73	17	7	2	0	6	30	0	18
Гевгелија	302	56	44	2	1	29	195	5	14
Богданци	0	0	0	0	0	0	0	0	0
Дојран	0	0	0	0	0	0	0	0	0
Гостивар	673	136	79	13	2	15	400	0	107
Врапчиште	0	0	0	0	0	0	0	0	0
Маврово и Ростуша	34	3	1	1	0	1	16	0	13
Дебар	193	38	22	3	1	14	104	0	33
Центар Жупа	0	0	0	0	0	0	0	0	0
Делчево	72	18	11	1	1	2	32	0	18
Мак.Каменица	32	6	1	0	0	1	17	0	8
Демир Хисар	311	26	15	2	1	37	160	0	85
Кавадарци	253	62	36	5	0	20	165	1	0
Росоман	0	0	0	0	0	0	0	0	0
Кичево	358	62	34	10	3	30	191	0	62
Вранештица	0	0	0	0	0	0	0	0	0
Другово	0	0	0	0	0	0	0	0	0
Зајас	0	0	0	0	0	0	0	0	0
Осломеј	0	0	0	0	0	0	0	0	0
Кочани	299	53	27	2	3	31	136	14	60
Зрновци	0	0	0	0	0	0	0	0	0
Чешиново-Облешево	0	0	0	0	0	0	0	0	0
Кратово	66	13	6	1	0	3	27	0	22
Крива Паланка	140	18	10	3	0	11	60	6	42
Ранковци	0	0	0	0	0	0	0	0	0
Крушево	54	8	2	1	1	0	27	0	17
Куманово	1054	156	88	10	14	86	466	0	322
Липково	40	7	0	3	0	2	16	0	12
Старо Нагоричани	0	0	0	0	0	0	0	0	0



<b>ВКУПНО КАДАР ВО ЈАВНО ЗДРАВСТВО ВО РМ</b>	<b>Вкупно кадар</b>	<b>Лекари</b>	<b>Лекари специјалисти</b>	<b>Стоматолози</b>	<b>Фармацевти</b>	<b>Здравствени соработници</b>	<b>Здравствени работници со висока, виша и средна СС</b>	<b>Здравствени работници со нижа СС</b>	<b>Немедицински работници</b>
Неготино	118	20	11	2	0	11	52	0	33
Демир Капија	1	0	0	0	0	0	1	0	0
Охрид	1127	193	128	6	12	92	533	19	272
Дебарце	0	0	0	0	0	0	0	0	0
Прилеп	830	150	78	25	4	73	415	49	114
Кривогаштани	0	0	0	0	0	0	0	0	0
Долнени	0	0	0	0	0	0	0	0	0
Пробиштип	67	15	5	1	0	7	26	0	18
Радовиш	66	20	8	1	0	8	37	0	0
Конче	0	0	0	0	0	0	0	0	0
Ресен	139	29	17	2	0	10	62	0	36
Свети Николе	57	14	6	1	0	6	28	0	8
Лозово	0	0	0	0	0	0	0	0	0
Аеродром	0	0	0	0	0	0	0	0	0
Бутел	0	0	0	0	0	0	0	0	0
Гази Баба	58	20	17	0	0	4	29	0	5
Ѓорче Петров	224	19	15	0	1	20	122	0	62
Карпош	1715	306	224	1	10	136	832	14	416
Кисела Вода	0	0	0	0	0	0	0	0	0
Сарај	0	0	0	0	0	0	0	0	0
Центар	8128	1546	1095	230	60	1052	3348	33	1859
Чаир	285	64	47	0	1	10	134	0	76
Шуто Оризари	0	0	0	0	0	0	0	0	0
Арачиново	0	0	0	0	0	0	0	0	0
Илинден	0	0	0	0	0	0	0	0	0
Петровец	71	3	3	0	0	0	23	0	45
Сопиште	0	0	0	0	0	0	0	0	0
Студеничани	0	0	0	0	0	0	0	0	0
Чучер Сандево	0	0	0	0	0	0	0	0	0
Зелениково	0	0	0	0	0	0	0	0	0
Струга	660	113	71	7	8	32	317	11	172
Вевчани	88	20	4	2	1	2	43	0	20
Струмица	534	126	76	7	4	29	285	0	83
Василево	0	0	0	0	0	0	0	0	0
Босилово	0	0	0	0	0	0	0	0	0
Ново Село	0	0	0	0	0	0	0	0	0
Тетово	1112	265	180	19	3	19	536	4	266
Боговиње	0	0	0	0	0	0	0	0	0
Брвеница	0	0	0	0	0	0	0	0	0
Желино	0	0	0	0	0	0	0	0	0
Јегуновци	0	0	0	0	0	0	0	0	0
Теарце	0	0	0	0	0	0	0	0	0
Штип	655	148	91	4	4	64	294	50	91
Карбинци	0	0	0	0	0	0	0	0	0

Извор: Институт за јавно здравје на Република Северна Македонија - Скопје  
 Оддел за здравствена статистика и публицистика

ПРОЦЕНТ НА ВРАБОТЕНИ ВО ЈАВНИТЕ И ПРИВАТНИТЕ ЗДРАВСТВЕНИ УСТАНОВИ  
ВО РЕПУБЛИКА СЕВЕРНА МАКЕДОНИЈА ВО 2021 ГОДИНА



## КАДАР ВРАБОТЕН ВО ПРИВАТНИТЕ ЗДРАВСТВЕНИТЕ УСТАНОВИ ВО РЕПУБЛИКА МАКЕДОНИЈА ВО 2021 ГОДИНА, ПО ПРОФИЛ И РАСПРЕДЕЛЕН ПО 84 ОПШТИНИ

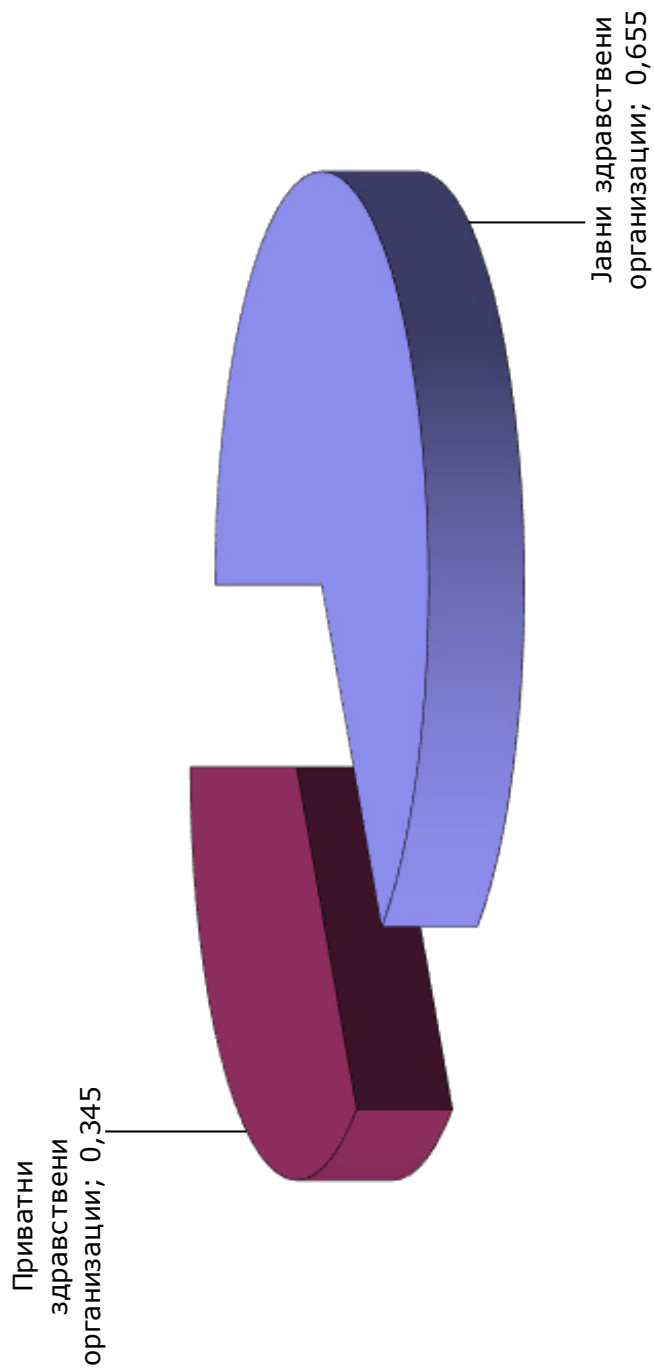
Табела 6

ВКУПНО КАДАР ВО ПРИВАТНО ЗДРАВСТВО ВО РМ	Вкупно кадар	Лекари	Лекари специјалисти	Стоматолози	Фармацевти	Здравствени соработници	Здравствени работници со висока, виша и средна СС	Здравствени работници со низа СС	Немедицински работници
ВКУПНО	11564	2183	1150	1321	947	539	5842	1	731
Берово	66	11	4	8	9	7	31	0	0
Пехчево	18	4	2	3	2	0	9	0	0
Битола	770	108	61	138	92	33	365	0	34
Могила	8	3	0	1	0	0	4	0	0
Новаци	10	3	1	2	0	0	5	0	0
Македонски Брод	21	3	2	5	1	0	12	0	0
Пласница	4	1	0	0	1	0	2	0	0
Валандово	27	7	4	6	0	0	14	0	0
Велес	291	58	22	42	32	4	155	0	0
Градско	11	2	1	2	1	0	6	0	0
Чашка	17	4	0	3	2	0	8	0	0
Виница	86	18	12	16	10	3	39	0	0
Гевгелија	92	16	9	23	8	0	45	0	0
Богданци	22	7	3	1	4	0	10	0	0
Дојран	4	1	0	1	0	0	2	0	0
Гостивар	289	64	13	46	20	6	153	0	0
Врапчиште	24	8	0	4	0	0	12	0	0
Маврово и Ростуша	12	4	0	1	1	0	6	0	0
Дебар	68	11	8	13	8	3	33	0	0
Центар Жупа	5	2	1	0	1	0	2	0	0
Делчево	93	16	4	16	10	4	47	0	0
Мак.Каменица	31	6	3	3	3	1	18	0	0
Демир Хисар	29	5	2	6	3	0	15	0	0
Кавадарци	205	46	18	28	13	0	118	0	0
Росоман	10	3	1	2	0	0	5	0	0
Кичево	152	40	18	12	16	2	78	0	4
Вранештица	0	0	0	0	0	0	0	0	0
Другово	0	0	0	0	0	0	0	0	0
Зајас	4	2	0	0	0	0	2	0	0
Осломеј	2	1	1	0	0	0	1	0	0
Кочани	284	48	34	33	32	14	157	0	0
Зрновци	3	1	1	0	0	1	1	0	0
Чешиново-Облешево	8	1	1	2	2	0	3	0	0
Кратово	36	8	2	3	4	1	20	0	0
Крива Паланка	89	21	9	6	8	4	47	0	3
Ранковци	4	1	1	1	0	0	2	0	0
Крушево	23	2	0	5	2	0	14	0	0
Куманово	642	125	50	99	60	26	332	0	0
Липково	50	21	4	1	1	2	25	0	0
Старо Нагоричани	2	1	0	0	0	0	1	0	0
Неготино	102	21	10	14	8	3	56	0	0
Демир Капија	10	2	1	2	1	0	5	0	0
Охрид	356	68	44	53	46	8	181	0	0
Дебарце	6	1	1	2	0	0	3	0	0
Прилеп	480	71	35	76	52	18	258	0	5

ВКУПНО КАДАР ВО ПРИВАТНО ЗДРАВСТВО ВО РМ	Вкупно кадар	Лекари	Лекари специјалисти	Стоматолози	Фармацевти	Здравствени соработници	Здравствени работници со висока, виша и средна СС	Здравствени работници со низа СС	Немедицински работници
Кривогаштани	33	6	0	5	5	0	17	0	0
Долнени	28	7	2	5	1	0	15	0	0
Пробиштип	69	11	8	11	8	3	35	0	1
Радовиш	147	32	10	22	13	9	70	0	1
Конче	2	1	0	0	0	0	1	0	0
Ресен	59	9	7	8	13	1	28	0	0
Свети Николе	56	14	4	7	4	0	31	0	0
Лозово	6	2	0	1	0	0	3	0	0
Аеродром	501	62	35	43	110	18	260	0	8
Бутел	119	20	4	6	20	3	65	0	5
Гази Баба	484	117	75	21	8	35	261	0	42
Ѓорче Петров	239	55	35	25	4	15	114	0	26
Карпош	1806	302	232	48	17	167	826	1	445
Кисела Вода	203	42	20	33	17	7	93	0	11
Сарај	31	13	1	2	0	0	15	0	1
Центар	931	142	115	92	49	71	493	0	84
Чаир	209	48	21	34	10	5	107	0	5
Шуто Оризари	9	2	2	2	0	0	5	0	0
Арачиново	14	6	0	0	0	0	7	0	1
Илинден	29	9	4	3	1	1	15	0	0
Петровец	69	22	14	2	1	1	31	0	12
Сопиште	13	3	0	2	1	0	7	0	0
Студеничани	21	2	0	5	1	0	12	0	1
Чучер Сандево	2	1	0	0	0	0	1	0	0
Зелениково	0	0	0	0	0	0	0	0	0
Струга	239	46	15	32	34	2	122	0	3
Вевчани	26	3	1	1	7	1	14	0	0
Струмица	386	75	29	54	28	13	206	0	10
Василево	13	3	0	1	1	0	8	0	0
Босилово	22	6	0	4	1	0	11	0	0
Ново Село	24	6	0	2	3	1	12	0	0
Тетово	705	136	73	91	73	17	367	0	21
Боговиње	84	17	5	14	10	1	42	0	0
Брвеница	24	6	2	3	2	1	12	0	0
Желино	55	14	3	5	4	3	29	0	0
Јегуновци	16	4	3	2	2	0	8	0	0
Тearце	54	14	2	6	4	1	29	0	0
Штип	370	79	45	50	42	23	168	0	8
Карбинци	0	0	0	0	0	0	0	0	0

Извор: Институт за јавно здравје на Република Северна Македонија - Скопје  
Оддел за здравствена статистика и публицистика

ПРОЦЕНТ НА ВРАБОТЕНИ ВО ЈАВНИТЕ И ПРИВАТНИТЕ ЗДРАВСТВЕНИ УСТАНОВИ ВО  
ВКУПНО ВРАБОТЕНИ ВО РЕПУБЛИКА МАКЕДОНИЈА ВО 2021 ГОДИНА



**КАДАР ПО ПРОФИЛИ ВО ЗДРАВСТВЕНИ СТАНИЦИ И АГЕНЦИЈА ЗА ХРАНА И ВЕТЕРИНА ВО РЕПУБЛИКА МАКЕДОНИЈА ВО 2021 ГОДИНА**

Табела 7

	Вкупно	Лекари	Лекари специјалисти	Стоматолози	Фармацевти	Здравствени соработници	Здравствени работници со висока, виша и средна СС	Здравствени работници со низа СС	Немедицински работници
<b>ВКУПНО</b>	<b>238</b>	<b>38</b>	<b>22</b>	<b>4</b>	<b>1</b>	<b>107</b>	<b>48</b>	<b>0</b>	<b>40</b>
ЗАТВОР БИТОЛА Битола	2	1	0	0	0	0	1	0	0
Здравствена станица ЖЕЛЕЗАРА Скопје	58	20	17	0	0	4	29	0	5
Поликлика на универзитет Св.Кирил и Методиј Скопје	21	8	1	1	0	2	5	0	5
Агенција за храна и ветеринарство Скопје	157	9	4	3	1	101	13	0	30

Извор: Институт за јавно здравје на Република Северна Македонија - Скопје  
Оддел за здравствена статистика и публицистика



## КАДАР ПО ПРОФИЛИ ВО ЗДРАВСТВЕНИТЕ ДОМОВИ (СО ВОНБОЛНИЧКИ СТАЦИОНАР) ВО РЕПУБЛИКА СЕВЕРНА МАКЕДОНИЈА ВО 2021 ГОДИНА

Табела 8

ЗДРАВСТВЕНИ ДОМОВИ	Вкупно	Лекари	Лекари специјалисти	Стоматолози	Фармацевти	Здравствени соработници	Здравствени работници со висока, виша и средна СС	Здравствени работници со нижа СС	Немедицински работници
<b>ВКУПНО</b>	<b>4226</b>	<b>772</b>	<b>285</b>	<b>200</b>	<b>24</b>	<b>286</b>	<b>1911</b>	<b>6</b>	<b>1027</b>
Берово	41	7	5	0	1	1	21	0	11
Пехчево	26	9	2	1	0	0	16	0	0
Битола	208	48	6	12	3	12	85	0	48
Македонски Брод	62	13	1	1	1	2	26	0	19
Валандово	61	10	3	1	0	0	30	0	20
Велес	113	18	8	3	1	5	43	0	43
Виница	71	16	6	2	0	6	29	0	18
Гевгелија	58	11	5	2	0	7	31	0	7
Гостивар	160	16	2	13	0	3	91	0	37
Маврово и Ростуша	34	3	1	1	0	1	16	0	13
Дебар	0	0	0	0	0	0	0	0	0
Делчево	70	17	10	1	1	2	31	0	18
Македонска Каменица	32	6	1	0	0	1	17	0	8
Демир Хисар	68	12	5	1	0	6	28	0	21
Кавадарци	0	0	0	0	0	0	0	0	0
Кичево	106	15	3	10	1	8	53	0	19
Кочани	0	0	0	0	0	0	0	0	0
Кратово	62	12	5	1	0	3	25	0	21
Крива Паланка	133	16	8	3	0	11	55	6	42
Крушево	54	8	2	1	1	0	27	0	17
Куманово	260	29	4	13	0	27	122	0	69
Неготино	116	19	10	2	0	11	51	0	33
Охрид	149	24	4	6	1	11	63	0	44

ЗДРАВСТВЕНИ ДОМОВИ	Вкупно	Лекари	Лекари специјалисти	Стоматолози	Фармацевти	Здравствени соработници	Здравствени работници со висока, виша и средна СС	Здравствени работници со низа СС	Немедицински работници
Прилеп	224	26	6	21	1	16	105	0	55
Пробиштип	65	14	4	1	0	7	25	0	18
Радовиш	62	18	8	1	0	8	35	0	0
Ресен	97	19	11	2	0	7	46	0	23
Свети Николе	55	12	6	1	0	6	28	0	8
Здравствен дом Скопје	1168	266	135	61	10	99	481	0	251
Здравствен дом Железничар	59	13	9	0	1	5	26	0	14
Струга	90	13	2	7	0	1	45	0	24
Вевчани	88	20	4	2	1	2	43	0	20
Струмица	122	19	3	7	1	8	60	0	27
Тетово	216	24	4	19	0	5	112	0	56
Штип	96	19	2	4	0	5	45	0	23

Извор: Институт за јавно здравје на Република Северна Македонија - Скопје  
 Оддел за здравствена статистика и публицистика

## КАДАР ПО ПРОФИЛИ ВО ЗДРАВСТВЕНИТЕ ДОМОВИ (БЕЗ ВОНБОЛНИЧКИ СТАЦИОНАР) ВО РЕПУБЛИКА МАКЕДОНИЈА ВО 2021 ГОДИНА

Табела 9

ЗДРАВСТВЕНИ ДОМОВИ	Вкупно	Лекари	Лекари специјалисти	Стоматолози	Фармацевти	Здравствени соработници	Здравствени работници со висока, виша и средна СС	Здравствени работници со низа СС	Немедицински работници
<b>ВКУПНО</b>	<b>4186</b>	<b>771</b>	<b>284</b>	<b>200</b>	<b>24</b>	<b>284</b>	<b>1880</b>	<b>0</b>	<b>1027</b>
Берово	41	7	5	0	1	1	21	0	11
Пехчево	26	9	2	1	0	0	16	0	0
Битола	208	48	6	12	3	12	85	0	48
Македонски Брод	62	13	1	1	1	2	26	0	19
Валандово	57	10	3	1	0	0	26	0	20
Велес	113	18	8	3	1	5	43	0	43
Виница	71	16	6	2	0	6	29	0	18
Гевгелија	58	11	5	2	0	7	31	0	7
Гостивар	160	16	2	13	0	3	91	0	37
Маврово и Ростуша	34	3	1	1	0	1	16	0	13
Дебар	0	0	0	0	0	0	0	0	0
Делчево	70	17	10	1	1	2	31	0	18
Македонска Каменица	32	6	1	0	0	1	17	0	8
Демир Хисар	68	12	5	1	0	6	28	0	21
Кавадарци	0	0	0	0	0	0	0	0	0
Кичево	106	15	3	10	1	8	53	0	19
Кочани	0	0	0	0	0	0	0	0	0
Кратово	60	12	5	1	0	3	23	0	21
Крива Паланка	111	15	7	3	0	9	42	0	42
Крушево	54	8	2	1	1	0	27	0	17
Куманово	260	29	4	13	0	27	122	0	69
Неготино	116	19	10	2	0	11	51	0	33
Охрид	149	24	4	6	1	11	63	0	44

<b>ЗДРАВСТВЕНИ ДОМОВИ</b>	<b>Вкупно</b>	<b>Лекари</b>	<b>Лекари специјалисти</b>	<b>Стоматолози</b>	<b>Фармацевти</b>	<b>Здравствени соработници</b>	<b>Здравствени работници со висока, виша и средна СС</b>	<b>Здравствени работници со низа СС</b>	<b>Немедицински работници</b>
Прилеп	224	26	6	21	1	16	105	0	55
Пробиштип	61	14	4	1	0	7	21	0	18
Радовиш	59	18	8	1	0	8	32	0	0
Ресен	97	19	11	2	0	7	46	0	23
Свети Николе	50	12	6	1	0	6	23	0	8
Здравствен дом Скопје	1168	266	135	61	10	99	481	0	251
Здравствен дом Железничар	59	13	9	0	1	5	26	0	14
Струга	90	13	2	7	0	1	45	0	24
Вевчани	88	20	4	2	1	2	43	0	20
Струмица	122	19	3	7	1	8	60	0	27
Тетово	216	24	4	19	0	5	112	0	56
Штип	96	19	2	4	0	5	45	0	23

Извор: Институт за јавно здравје на Република Северна Македонија - Скопје  
Оддел за здравствена статистика и публицистика

## КАДАР ПО ПРОФИЛИ ВО ВОНБОЛНИЧКИ СТАЦИОНАРИ ПРИ ЗДРАВСТВЕНИТЕ ДОМОВИ ВО РЕПУБЛИКА МАКЕДОНИЈА ВО 2021 ГОДИНА

Табела 10

ВОНБОЛНИЧКИ СТАЦИОНАР	Вкупно	Лекари	Лекари специјалисти	Стоматолози	Фармацевти	Здравствени соработници	Здравствени работници со висока, виша и средна СС	Здравствени работници со низа СС	Немедицински работници
<b>ВКУПНО</b>	<b>40</b>	<b>1</b>	<b>1</b>	<b>0</b>	<b>0</b>	<b>2</b>	<b>31</b>	<b>6</b>	<b>0</b>
Валандово	4						4		
Делчево	0								
Кратово	2						2		
Крива Паланка	22	1	1	0	0	2	13	6	0
Пробиштип	4						4		
Радовиш	3						3		
Свети Николе	5						5		

Извор: Институт за јавно здравје на Република Северна Македонија - Скопје  
Оддел за здравствена статистика и публицистика

## КАДАР ПО ПРОФИЛ ВРАБОТЕН ВО ОПШТИТЕ БОЛНИЦИ ВО РЕПУБЛИКА МАКЕДОНИЈА ВО 2021 ГОДИНА

Табела 11

ОПШТИ БОЛНИЦИ	Вкупно	Лекари	Лекари специјалисти	Стоматолози	Фармацевти	Здравствени соработници	Здравствени работници со висока, виша и средна СС	Здравствени работници со нижа СС	Немедицински работници
<b>ВКУПНО</b>	<b>5521</b>	<b>1098</b>	<b>729</b>	<b>14</b>	<b>41</b>	<b>388</b>	<b>2886</b>	<b>78</b>	<b>1016</b>
Велес	334	70	55	0	3	33	198	2	28
Гевгелија	158	34	31	0	1	17	99	0	7
Гостивар	484	110	68	0	2	10	293	0	69
Дебар (со проширена дејност)	188	35	20	3	1	14	103	0	32
Кавадарци	243	60	36	5	0	18	160	0	0
Кичево	234	43	30	0	2	18	128	0	43
Кочани (со проширена дејност)	261	44	23	2	2	30	118	14	51
Куманово	760	121	76	0	9	51	325	0	254
Охрид	522	95	69	0	7	41	259	14	106
Прилеп	544	111	62	4	3	43	281	48	54
ГОб 8 септември - Скопје	1090	211	151	0	3	84	560	0	232
Струга	319	66	43	0	5	10	149	0	89
Струмица	384	98	65	0	3	19	213	0	51

Извор: Институт за јавно здравје на Република Северна Македонија - Скопје  
 Оддел за здравствена статистика и публицистика



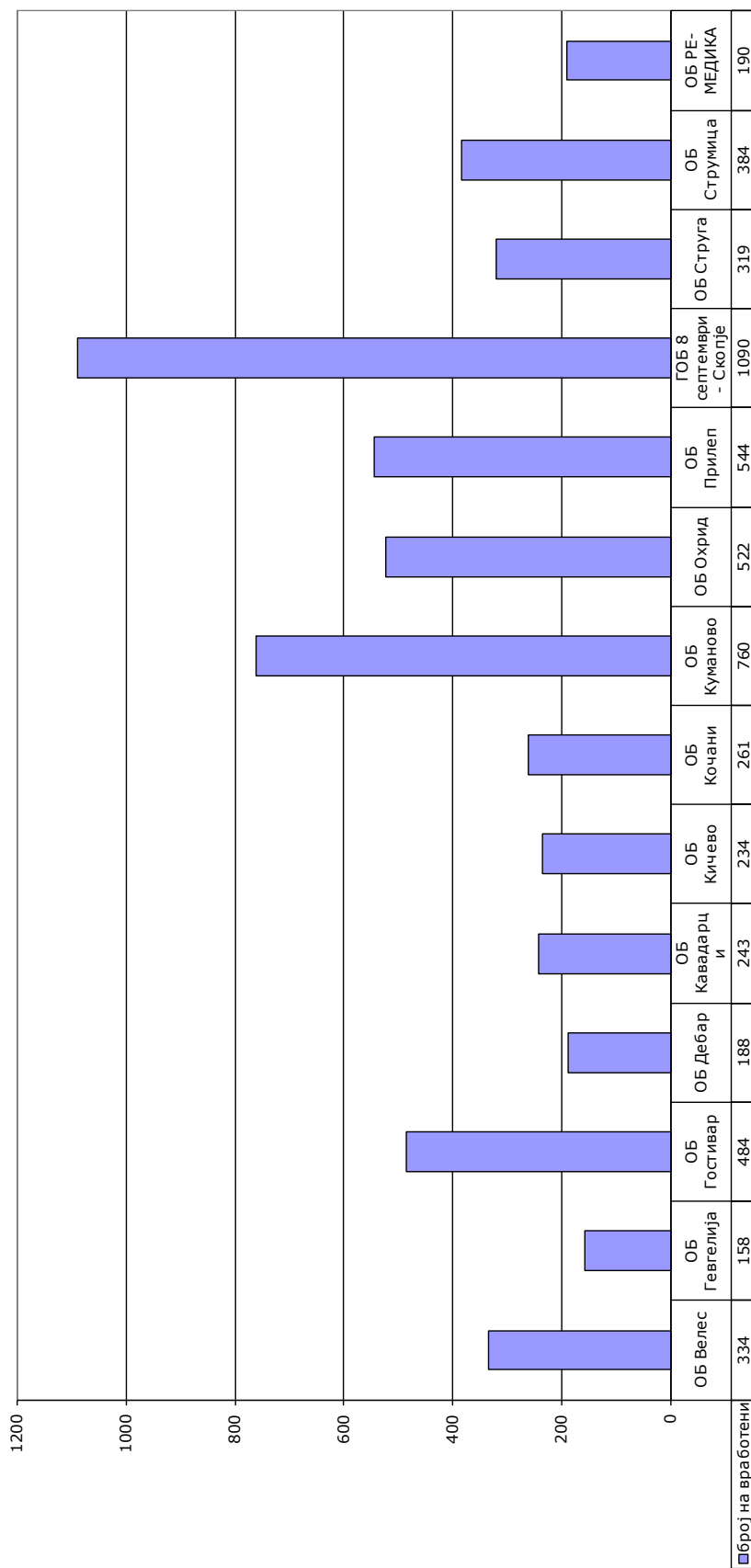
**БРОЈ НА ЛЕКАРИ СПЕЦИЈАЛИСТИ ПО СПЕЦИЈАЛНОСТИ И ПОЛ ВО ОПШТИТЕ БОЛНИЦИ РЕПУБЛИКА МАКЕДОНИЈА ВО 2021 ГОДИНА**

Табела 12

СПЕЦИЈАЛНОСТ	Број на лекари														
	Вкупно	Велес	Гевгелија	Гостивар	Дебар	Кавадарци	Кичево	Кочани	Куманово	Охрид	Прилеп	ГОб 8 септември - Скопје	РЕ-МЕДИКА - Скопје	Струга	Струмица
Акушерство и гинекологија	71	4	3	5	2	2	4	3	9	6	5		11	7	10
Анестезиологија со реанимација	47	1		5		1	1	2	6	4	4	8	7	3	5
Кожни и венерични болести	29	1	1	4	1	2	2	1	3	1	2	6	2	1	2
Заразни болести	22	3		2	1	1	1		3	2	4	2			3
Интерна медицина	130	13	6	12	4	7	4	2	10	11	10	36	2	9	4
СУБ Гастроентерологија	3											1	1	1	
СУБ Ендокринологија	4											2	1		1
СУБ Кардиологија	7								1			4			2
СУБ Пулмологија	2											2			
Медицинска биохемија	13	1	1		1	1	1		1	1	1	2		1	2
Медицина на трудот	1											1			
Микробиологија	2											1	1		
Неурологија	35	2	2				3	2	7	2	1	10	1	1	4
Невропсихијатрија	15	1		8		5					1				
Неврохирургија	0														
Општа медицина	2								1	1					
Општа хирургија	56	5	5	4	1	2	4	2	3	10	3	8	1	5	3
Ортопедија и трауматологија	32	2		2	1	2	1	1	3		4	10	2		4
Оториноларингологија	35	2	2	3	1	1	1		5	6	1	7	3	1	2
Офталмологија	39	1	2	3	1	2	1	1	5	5	4	7		2	5
Патолошка анатомија	10	1	1	1				1	1	1	1	2			1
Педијатрија	52	5	2	5	2	2	3	4	4	6	5		3	7	4
Абдоминална хирургија	9								3		1	2	1		2
Пластична и реконструктивна хирургија	2								1			1			
Торакална и васкуларна хирургија	2												2		
Детска хирургија	1												1		
Пнеумофтизиозози	3			3											
Ревматологија	0														
Психијатрија	37	3	2		1		1	2	3	4	5	10	1	2	3
Радио дијагностика	52	4	2	4	2	2	3	1	5	4	3	13	3	3	3
Радиотерапија	0														
Судска медицина	1			1											
Трансфузиологија	7	1	1			1						3	1		
Школска медицина	3				1	1		1							
Спортска медицина	1					1									
Ургентна	2			1							1				
Урологија	26	2		3	1	1			1	3	3	8	1		3
Физикална медицина и рехабилитација	22	3	1	2		2			1	2	3	5	1		2
Вкупно лекари специјалисти	775	55	31	68	20	36	30	23	76	69	62	151	46	43	65
Лекари по општа медицина	369	15	3	42	15	24	13	21	45	26	49	60	0	23	33
<b>Вкупно лекари</b>	<b>1144</b>	<b>70</b>	<b>34</b>	<b>110</b>	<b>35</b>	<b>60</b>	<b>43</b>	<b>44</b>	<b>121</b>	<b>95</b>	<b>111</b>	<b>211</b>	<b>46</b>	<b>66</b>	<b>98</b>

Извор: Институт за јавно здравје на Република Северна Македонија - Скопје  
 Оддел за здравствена статистика и публицистика

ВКУПНО ВРАБОТЕНИ ВО ОПШТИТЕ БОЛНИЦИ ВО РЕПУБЛИКА МАКЕДОНИЈА ВО 2021 ГОДИНА



## КАДАР ПО ПРОФИЛ ВРАБОТЕН ВО КЛИНИЧКИТЕ БОЛНИЦИ ВО РЕПУБЛИКА МАКЕДОНИЈА ВО 2021 ГОДИНА

Табела 13

КЛИНИЧКИ БОЛНИЦИ	Вкупно	Лекари	Лекари специјалисти	Стоматолози	Фармацевти	Здравствени соработници	Здравствени работници со висока, виша и средна СС	Здравствени работници со низа СС	Немедицински работници
<b>ВКУПНО</b>	<b>2275</b>	<b>510</b>	<b>380</b>	<b>5</b>	<b>20</b>	<b>181</b>	<b>1051</b>	<b>115</b>	<b>393</b>
Битола	962	170	130	5	13	116	440	65	153
Тетово	797	223	166	0	3	12	383	0	176
Штип	516	117	84	0	4	53	228	50	64

Извор: Институт за јавно здравје на Република Северна Македонија - Скопје  
 Оддел за здравствена статистика и публицистика

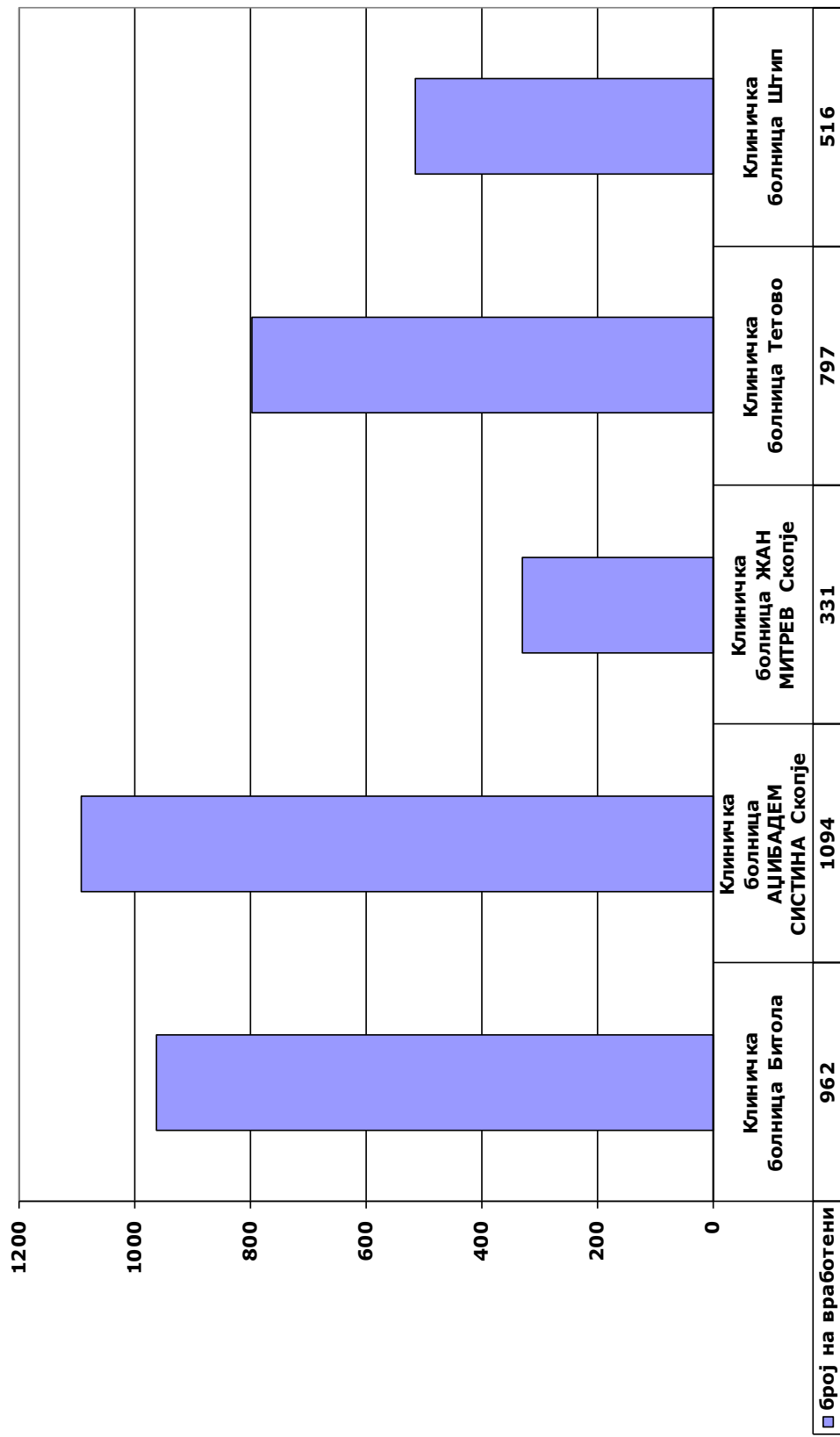
## БРОЈ НА ЛЕКАРИ СПЕЦИЈАЛИСТИ ПО СПЕЦИЈАЛНОСТИ И ПОЛ ВО КЛИНИЧКИТЕ БОЛНИЦИ РЕПУБЛИКА МАКЕДОНИЈА ВО 2021 ГОДИНА

Табела 14

СПЕЦИЈАЛНОСТ	Број на лекари					
	Вкупно	Клиничка болница Битола	Клиничка болница АЦИБАДЕМ СИСТИНА Скопје	Клиничка болница ЖАН МИТРЕВ Скопје	Клиничка болница Тетово	Клиничка болница Штип
Акушерство и гинекологија	57	10	19	2	22	4
Анестезиологија со реанимација	48	9	21	8	7	3
Кожни и венерични болести	17	5	2	1	4	5
Заразни болести	12	3	3		3	3
Интерна медицина	64	23	4	3	27	7
Ургентна медицина	2	1			1	
Кардиологија	25		10	10		5
Пулмологија	3		3			
Гастроентерологија	1		1			
Ревматологија	0					
Нефрологија	2		1	1		
Ендокринологија	1		1			
Медицинска биохемија	3	1	1	1		
Микробиологија со паразитологија	5	3	1	1		
Неурологија	21	4	3	1	8	5
Невропсихијатрија	1	1				
Неврохирургија	8	1	2		3	2
Нуклеарна медицина	5	3	2			
Општа хирургија	53	13	6	3	25	6
Ортопедија и трауматологија	26	6	5	2	9	4
Кардиохирургија	5		3	2		
Оториноларингологија	19	6	3	1	6	3
Офталмологија	18	7			8	3
Патолошка анатомија	8	3	4			1
Педијатрија	47	5	20	1	11	10
Детска хирургија	4		2	2		
Дигестивна хирургија	2		1	1		
Максилофацијална хирургија	1					1
Пластична и реконструктивна хирургија	1		1			
Клиничка генетска лабораторија	1				1	
Пнеумфтизиологија	4	2	0		2	
Психијатрија	22	6	1		8	7
Радио дијагностика	31	9	5	5	7	5
Радиотерапија	10	4	2		2	2
Судска медицина	7	2			4	1
Трансфузиологија	1			1		
Урологија	12	1	1	1	5	4
Клиничка фармакологија	1			1		
Физикална медицина и рехабилитација	10	2	2		3	3
Вкупно лекари специјалисти	558	130	130	48	166	84
Лекари по општа медицина	149	40	15	4	57	33
<b>Вкупно лекари</b>	<b>707</b>	<b>170</b>	<b>145</b>	<b>52</b>	<b>223</b>	<b>117</b>

Извор: Институт за јавно здравје на Република Северна Македонија - Скопје  
 Оддел за здравствена статистика и публицистика

**ВКУПНО ВРАБОТЕНИ ВО КЛИНИЧКИТЕ БОЛНИЦИ ВО РЕПУБЛИКА МАКЕДОНИЈА  
ВО 2021 ГОДИНА**



## КАДАР ПО ПРОФИЛ ВРАБОТЕН ВО ПРИВАТНИТЕ БОЛНИЦИ ВО РЕПУБЛИКА МАКЕДОНИЈА ВО 2021 ГОДИНА

Табела 15

ПРИВАТНИ БОЛНИЦИ	Вкупно	Лекари	Лекари специјалисти	Стоматолози	Фармацевти	Здравствени соработници	Здравствени работници со висока, виша и средна СС	Здравствени работници со низа СС	Немедицински работници
<b>ВКУПНО</b>	2110	346	304	0	13	202	1011	1	537
ПЗУ Специјална болница по гинекологија и акушерство ПЛОДНОСТ Битола	110	18	17	0	2	16	45	0	29
Општа болница РЕ-МЕДИКА	190	46	46	0	1	28	101	0	14
Клиничка болница ЖАН МИТРЕВ Скопје	331	52	48	0	3	32	148	1	95
Клиничка болница АЦИБАДЕМ СИСТИНА Скопје	1094	145	130	0	2	102	531	0	314
Специјализирана болница по офталмологија СИСТИНА ОФТАЛМОЛОГИЈА Скопје	56	17	8	0	1	6	11	0	21
Специјална болница по гинекологија, акушерство и ортопедија САНТЕ ПЛУС ГРОУП Скопје	51	15	14	0	1	3	23	0	9
Специјална болница по нефрологија со дијализа ДИАМЕД Скопје	51	7	5	0	0	6	25	0	13
Центар за дијализа ДИАМЕД МАКЕДОНИЈА Скопје	114	14	7	0	0	5	70	0	25
ПЗУ Европска болница за вид Скопје	22	4	4	0	1	3	13	0	1
Општа болница (за интерна медицина, општа хирургија и ортопедија) ЕУРОИТАЛИА СКОПЈЕ Петровец	47	14	11	0	1	1	20	0	11
Медика Истамбул Тетово	44	14	14	0	1	0	24	0	5

Извор: Институт за јавно здравје на Република Северна Македонија - Скопје  
Оддел за здравствена статистика и публицистика



## БРОЈ НА ЛЕКАРИ СПЕЦИЈАЛИСТИ ПО СПЕЦИЈАЛНОСТИ ВО ПРИВАТНИТЕ БОЛНИЦИ РЕПУБЛИКА МАКЕДОНИЈА ВО 2021 ГОДИНА

Табела 16

СПЕЦИЈАЛНОСТ	Број на лекари											
	Вкупно	ПЗУ Специјална болница по гинекологија и акушерство ПЛОДНОСТ Битола	Клиничка болница АЦИБАДЕМ СИСТИНА Скопје	Специјализирана болница по офталмологија СИСТИНА ОФТАЛМОЛОГИЈА Скопје	Клиничка болница ЖАН МИТРЕВ Скопје	Општа болница РЕ-МЕДИКА	Специјална болница по нефрологија со дијализа ДИАМЕД Скопје	Специјална болница по гинекологија, акушерство и ортопедија САНТЕ ПЛУС ГРУП Скопје	Центар за дијализа ДИАМЕД МАКЕДОНИЈА Скопје	ПЗУ Европска болница за вид Скопје	Општа болница (за интерна медицина, општа хирургија и ортопедија) ЕУРОИТАЛИА СКОПЈЕ Петровец	Медика Истамбул Тетово
Интерна медицина	21		4		3	2	1		6		2	3
Анестезиологија со реанимација	48	4	21	1	8	7		4			1	2
Акушерство и гинекологија	54	10	19		2	11		8				4
Кожни и венерични болести	5		2		1	2						
Заразни болести	3		3									
Гастроентерологија	2		1			1						
Нефрологија	6		1		1		3		1			
Кардиологија	23		10		10						3	
Пулмологија	3		3									
Ревматологија	0											
Ендокринологија	2		1			1						
Неврологија	5		3		1	1						
Невропсихијатрија	0											
Психијатрија	2		1			1						
Оториноларингологија	7		3		1	3						
Офталмологија	10			7						3		
Патолошка анатомија	4		4									
Медицинска биохемија	5		1		1		1			1	1	
Микробиологија со паразитологија	3		1		1	1						
Педијатрија	27	2	20		1	3		1				
Клиничка лабораторија	1											1
Кардиохирургија	5		3		2							
Радио дијагностика	16	1	5		5	3					1	1
Радиотерапија	2		2									
Неурохирургија	2		2									
Детска хирургија	5		2		2	1						
Општа хирургија	15		6		3	1		1			1	3
Пластична и реконструктивна хирургија	1		1									
Дигестивна хирургија	3		1		1	1						
Торакална и васкуларна хирургија	2					2						
Ортопедија и трауматологија	10		5		2	2					1	
Урологија	4		1		1	1					1	
Нуклеарна медицина	2		2									
Клиничка фармакологија	1				1							
Физикална медицина и рехабилитација	3		2			1						
Трансфузиологија	2				1	1						
<b>Вкупно лекари специјалисти</b>	<b>304</b>	<b>17</b>	<b>130</b>	<b>8</b>	<b>48</b>	<b>46</b>	<b>5</b>	<b>14</b>	<b>7</b>	<b>4</b>	<b>11</b>	<b>14</b>
<b>Лекари по општа медицина</b>	<b>42</b>	<b>1</b>	<b>15</b>	<b>9</b>	<b>4</b>	<b>0</b>	<b>2</b>	<b>1</b>	<b>7</b>	<b>0</b>	<b>3</b>	<b>0</b>
<b>Вкупно лекари</b>	<b>346</b>	<b>18</b>	<b>145</b>	<b>17</b>	<b>52</b>	<b>46</b>	<b>7</b>	<b>15</b>	<b>14</b>	<b>4</b>	<b>14</b>	<b>14</b>

Извор: Институт за јавно здравје на Република Северна Македонија - Скопје

Оддел за здравствена статистика и публицистика

**КАДАР ПО ПРОФИЛИ ВО Универзитетска клиника по хируршки болести СВ.НАУМ ОХРИДСКИ Скопје, Специјална болница по гинекологија и акушерство ЧАИР Скопје и Институт по белодробни заболувања кај децата КОЗЛЕ Скопје, 2021 ГОДИНА**

Табела 17

	Вкупно	Лекари	Лекари специјалисти	Стоматолози	Фармацевти	Здравствени соработници	Здравствени работници со висока, виша и средна СС	Здравствени работници со низа СС	Немедицински работници
<b>ВКУПНО</b>									
Универзитетска клиника за хируршки болести „Св. Наум Охридски“ - Скопје	373	87	69	0	2	43	178	9	54
Специјална болница за гинекологија и акушерство - Чаир, Скопје	231	53	37	0	1	5	116	0	56
Институт за белодробни заболувања кај деца - Козле, Скопје	242	55	36	0	1	9	113	0	64

Извор: Институт за јавно здравје на Република Северна Македонија - Скопје  
Оддел за здравствена статистика и публицистика

**БРОЈ НА ЛЕКАРИ СПЕЦИЈАЛИСТИ ПО СПЕЦИЈАЛНОСТИ ВО Универзитетска клиника по хируршки болести СВ.НАУМ ОХРИДСКИ Скопје, Специјална болница по гинекологија и акушерство ЧАИР Скопје и Институт по белодробни заболувања кај децата КОЗЛЕ Скопје, ВО РЕПУБЛИКА МАКЕДОНИЈА, 2021 ГОДИНА**

Табела 18

СПЕЦИЈАЛНОСТ	Број на лекари			
	Вкупно	Институт за белодробни заболувања кај деца - Козле, Скопје	Универзитетска клиника за хируршки болести „Св. Наум Охридски“ - Скопје	Специјална болница за гинекологија и акушерство - Чаир, Скопје
Интерна медицина	5	2	3	
Анестезиологија со реанимација	14		7	7
Акушерство и гинекологија	21			21
Заразни болести	1	1		
Урологија	4		4	
Оториноларингологија	3	3		
Медицинска биохемија	3		2	1
Микробиологија со паразитологија	2	2		
Невролоγοја	0			
Педијатрија	35	27		8
Општа хирургија	15		15	
Детска хирургија	2		2	
Неурохирургија	4		4	
Дигестивна хирургија	4		4	
Торакална и васкуларна хирургија	4		4	
Пластична и реконструктивна хирургија	6		6	
Трауматологија	7		7	
Радио дијагностика	12	1	11	
<b>Вкупно лекари специјалисти</b>	<b>142</b>	<b>36</b>	<b>69</b>	<b>37</b>
<b>Лекари по општа медицина</b>	<b>53</b>	<b>19</b>	<b>18</b>	<b>16</b>
<b>Вкупно лекари</b>	<b>195</b>	<b>55</b>	<b>87</b>	<b>53</b>

Извор: Институт за јавно здравје на Република Северна Македонија - Скопје  
Оддел за здравствена статистика и публицистика

**КАДАР ПО ПРОФИЛИ ВО ИНСТИТУТ ЗА ЈАВНО ЗДРАВЈЕ И ЦЕНТРИТЕ ЗА ЈАВНО ЗДРАВЈЕ ВО РЕПУБЛИКА МАКЕДОНИЈА ВО 2021 ГОДИНА**

Табела 19

	Вкупно	Лекари	Лекари специјалисти	Стоматолози	Фармацевти	Здравствени соработници	Здравствени работници со висока, виша и средна СС	Здравствени работници со низа СС	Немедицински работници
<b>ВКУПНО</b>	<b>838</b>	<b>169</b>	<b>109</b>	<b>1</b>	<b>23</b>	<b>143</b>	<b>338</b>	<b>5</b>	<b>159</b>
ИЈЗРМ	218	40	25	1	10	65	59	0	43
ЦЈЗ Битола	79	15	9	0	4	18	28	0	14
Битола	69	10	7	0	4	18	23	0	14
Кичево	7	3	1	0	0	0	4		0
Ресен	3	2	1	0	0	0	1	0	0
ЦЈЗ Велес	69	16	9	0	1	9	30	5	8
Велес	48	8	5	0	1	7	20	4	8
Гевгелија	6	3	3	0	0	0	3	0	0
Кавадарци	10	2	0	0	0	2	5	1	0
Неготино	3	1	1	0	0	0	2	0	0
Свети Николе	2	2	0	0	0	0	0	0	0
ЦЈЗ Кочани	42	11	7	0	1	1	20	0	9
Кочани	33	7	3	0	1	1	15	0	9
Берово	3	1	1	0	0	0	2	0	0
Виница	2	1	1	0	0	0	1	0	0
Делчево	2	1	1	0	0	0	1	0	0
Пехчево	2	1	1	0	0	0	1	0	0
ЦЈЗ Куманово	69	13	10	0	5	8	31	0	12
Куманово	61	11	8	0	5	8	26	0	11
Кратово	4	1	1	0	0	0	2	0	1
Крива Паланка	4	1	1	0	0	0	3	0	0
ЦЈЗ Охрид	45	11	9	0	0	1	21	0	12
Охрид	31	6	5	0	0	0	15	0	10

	Вкупно	Лекари	Лекари специјалисти	Стоматолози	Фармацевти	Здравствени соработници	Здравствени работници со висока, виша и средна СС	Здравствени работници со нижа СС	Немедицински работници
Дебар	5	3	2	0	0	0	1	0	1
Струга	9	2	2	0	0	1	5	0	1
ЦЈЗ Прилеп	51	10	8	0	0	14	22	0	5
Прилеп	51	10	8	0	0	14	22	0	5
Македонски Брод	0								
Крушево	0								
ЦЈЗ Скопје	148	23	15	0	2	18	78	0	27
ЦЈЗ Струмица	17	6	5	0	0	2	5	0	4
Струмица	17	6	5	0	0	2	5	0	4
Валандово	0								
ЦЈЗ Тетово	68	14	9	0	0	4	29	0	21
Тетово	49	9	4	0	0	2	18	0	20
Гостивар	19	5	5	0	0	2	11	0	1
ЦЈЗ Штип	32	10	3	0	0	3	15	0	4
Штип	26	7	2	0	0	3	12	0	4
Пробиштип	2	1	1	0	0	0	1	0	0
Радовиш	4	2	0	0	0	0	2	0	0

Извор: Институт за јавно здравје на Република Северна Македонија - Скопје  
Оддел за здравствена статистика и публицистика

## ВКУПЕН БРОЈ НА ЛЕКАРИ ПО СПЕЦИЈАЛНОСТИ ВО ИНСТИТУТОТ ЗА ЈАВНО ЗДРАВЈЕ И ЦЕНТРИТЕ ЗА ЈАВНО ЗДРАВЈЕ ВО РЕПУБЛИКА МАКЕДОНИЈА ВО 2021 ГОДИНА

Табела 20

СПЕЦИЈАЛНОСТ	Број на лекари											
	Вкупно	ИЗРМ	ЦЗЗ Битола	ЦЗЗ Велес	ЦЗЗ Кочани	ЦЗЗ Куманово	ЦЗЗ Охрид	ЦЗЗ Прилеп	ЦЗЗ Скопје	ЦЗЗ Струмица	ЦЗЗ Тетово	ЦЗЗ Штип
Епидемиолози	34	5	1	3	4	4	3	3	5	2	2	2
Хигиена	24	5	2	3	1	1	2	1	4	1	4	0
Социјална медицина со организација на здравствената дејност	16	5	1	2	0	2	1	1	2	1	1	
Микробиологија со паразитологија	29	6	5	1	2	2	3	3	3	1	2	1
Медицина на трудот	3	3	-	-	-	-	-	-	-	-	-	-
Хирургија	1	1	-	-	-	-	-	-	-	-	-	-
Оториноларингологија	1	-							1			
Интерна медицина	1	-	-	-	-	1	-	-	-	-	-	-
Вкупно лекари специјалисти	109	25	9	9	7	10	9	8	15	5	9	3
Лекари по општа медицина	60	15	6	7	4	3	2	2	8	1	5	7
<b>Вкупно лекари</b>	<b>169</b>	<b>40</b>	<b>15</b>	<b>16</b>	<b>11</b>	<b>13</b>	<b>11</b>	<b>10</b>	<b>23</b>	<b>6</b>	<b>14</b>	<b>10</b>

Извор: Институт за јавно здравје на Република Северна Македонија - Скопје  
 Оддел за здравствена статистика и публицистика

## КАДАР ПО ПРОФИЛ ВРАБОТЕН ВО УНИВЕРЗИТЕТСКИ КЛИНИКИ ВО РЕПУБЛИКА МАКЕДОНИЈА ВО 2021 ГОДИНА

Табела 21

	Вкупно	Лекари	Лекари специјалисти	Стоматолози	Фармацевти	Здравствени соработници	Здравствени работници со висока, виша и средна СС	Здравствени работници со нижа СС	Немедицински работници
<b>ВКУПНО</b>	<b>4670</b>	<b>894</b>	<b>686</b>	<b>0</b>	<b>18</b>	<b>615</b>	<b>2008</b>	<b>20</b>	<b>1115</b>
Универзитетска клиника за Неврохирургија	142	14	11	0	0	33	74	1	20
КАРИЛ	193	56	31	0	1	23	94	2	17
Универзитетска клиника за дигестивна хирургија	144	19	17	0	1	18	71	0	35
Универзитетска клиника за трауматологија	92	17	14	0	0	14	50	2	9
Универзитетска клиника за ортопедија	165	44	36	0	0	17	72	5	27
Универзитетска клиника за пластична и реконструктивна хирургија	119	21	18	0	0	14	56	0	28
Универзитетска клиника за урологија	94	15	15	0	1	15	40	0	23
Универзитетска клиника за торакална и васкуларна хирургија	102	14	12	0	0	6	43	0	39
Универзитетска клиника за детска хирургија	123	22	10	0	0	22	61	0	18
Ургентен центар	76	11	6	0	1	14	34	1	15
Универзитетска клиника за кардиохирургија	88	20	14	0	1	16	49	0	2
Универзитетска клиника за дерматологија	69	22	17	0	0	9	21	0	17
Универзитетска клиника за детски болести	399	68	53	0	2	77	184	0	68
Универзитетска клиника за ендокринологија, дијабетес и метаболички нарушувања	62	17	16	0	0	9	27	0	9
Универзитетска клиника за гинекологија и акушерство	523	100	82	0	1	69	232	0	121
Универзитетска клиника за ГЕХ	112	28	21	0	0	15	45	1	23
Универзитетска клиника за хематологија	134	27	23	0	1	17	57	0	32
Универзитетска клиника за инфективни болести и фебрилни состојби	219	39	28	0	0	20	96	0	64
Универзитетска клиника за кардиологија	296	57	45	0	1	46	117	0	75
Универзитетска клиника за нефрологија	163	24	20	0	0	34	70	0	35
Универзитетска клиника за неврологија	151	32	27	0	1	20	69	3	26
Универзитетска клиника за очни болести	97	24	17	0	0	11	34	0	28

	Вкупно	Лекари	Лекари специјалисти	Стоматолози	Фармацевти	Здравствени соработници	Здравствени работници со висока, виша и средна СС	Здравствени работници со низа СС	Немедицински работници
Универзитетска клиника за психијатрија	94	24	19	0	0	19	35	0	16
Универзитетска клиника за пулмологија и алергологија	125	29	23	0	1	18	53	0	24
Универзитетска клиника за радиотерапија и онкологија	248	47	29	0	2	19	111	0	69
Универзитетска клиника за ревматологија	55	17	12	0	0	6	25	0	7
Универзитетска клиника за токсикологија	64	18	16	0	0	2	29	4	11
Универзитетска клиника за уво, нос и грло	108	25	20	0	0	14	43	1	25
Универзитетска клиника за клиничка биохемија	96	12	8	0	0	12	50	0	22
Универзитетска клиника за радиологија	116	31	26	0	0	2	51	0	32
ЈУ од областа на здравството за потребите на ЈЗУ на универзитетски клиници, завод и ургентен центар - Скопје	201	0	0	0	4	4	15	0	178

Извор: Институт за јавно здравје на Република Северна Македонија - Скопје

Оддел за здравствена статистика и публицистика



**КАДАР ПО ПРОФИЛИ ВО Универзитетски стоматолошки клинички центар СВЕТИ ПАНТЕЛЕЈМОН Скопје, Универзитетска клиника за хирургија на лице, вилицы и врат - максилофацијална хирургија Скопје и ПЗУ Универзитетски стоматолошки клинички центар Проф д-р Бојо Андревски Скопје ВО 2021 ГОДИНА**

Табела 22

	Вкупно	Лекари	Лекари специјалисти	Стоматолози	Фармацевти	Здравствени соработници	Здравствени работници со висока, виша и средна СС	Здравствени работници со низа СС	Немедицински работници
<b>Вкупно</b>	<b>389</b>	<b>2</b>	<b>2</b>	<b>177</b>	<b>0</b>	<b>8</b>	<b>144</b>	<b>0</b>	<b>58</b>
Универзитетски стоматолошки клинички центар СВЕТИ ПАНТЕЛЕЈМОН Скопје	317	0	0	147	0	1	117	0	52
Универзитетска клиника за хирургија на лице, вилицы и врат - максилофацијална хирургија Скопје	50	2	2	16	0	7	19	0	6
ПЗУ Универзитетски стоматолошки клинички центар Проф д-р Бојо Андревски Скопје	22	0	0	14	0	0	8	0	0

Извор: Институт за јавно здравје на Република Северна Македонија - Скопје  
Оддел за здравствена статистика и публицистика

**КАДАР ПО ПРОФИЛ ВРАБОТЕН ВО ИНСТИТУТИ ПРИ МЕДИЦИНСКИ ФАКУЛТЕТ И  
ИНСТИТУТ ЗА МЕДИЦИНА НА ТРУДОТ ВО РЕПУБЛИКА МАКЕДОНИЈА ВО 2021 ГОДИНА**

Табела 23

	Вкупно	Лекари	Лекари специјалисти	Стоматолози	Фармацевти	Здравствени соработници	Здравствени работници со висока, виша и средна СС	Здравствени работници со низа СС	Немедицински работници
<b>ВКУПНО институти</b>	<b>418</b>	<b>123</b>	<b>88</b>	<b>0</b>	<b>19</b>	<b>31</b>	<b>96</b>	<b>4</b>	<b>145</b>
<b>ВКУПНО - Центар</b>	<b>330</b>	<b>106</b>	<b>73</b>	<b>0</b>	<b>15</b>	<b>20</b>	<b>70</b>	<b>4</b>	<b>115</b>
Институт за Микробиологија со паразитологија	39	14	13	0	0	0	16	0	9
Институт за судска медицина и криминалистика	34	12	11	0	1	7	6	0	8
Институт за предклиничка и клиничка фармакологија со токсикологија	24	4	4	0	12	2	3	0	3
Институт за физиологија со антропологија	21	11	8	0	0	0	6	0	4
Институт за патофиза и нуклеарна медицина	37	12	9	0	0	5	15	0	5
Институт за патолошка анатомија	38	16	10	0	1	0	12	3	6
Институт за анатомија	13	8	1	0	0	0	2	1	2
Институт за медицинска хистологија со ембриологија	8	5	0	0	0	0	2	0	1
Институт за епидемиологија и биостатистика	8	6	4	0	0	0	0	0	2
Институт за социјална медицина	5	3	3	0	0	0	0	0	2
Институт за имунологија и хумана генетика	18	6	3	0	0	6	4	0	2
Институт за медицинска биохемија	17	9	7	0	1	0	4	0	3
УКИМ Медицински факултет	68	0	0	0	0	0	0	0	68
Институт за медицина на трудот Чаир	54	11	10	0	0	5	18	0	20
Универзитетски институт за позитронско емисиона томографија	34	6	5	0	4	6	8	0	10

Извор: Институт за јавно здравје на Република Северна Македонија - Скопје  
Оддел за здравствена статистика и публицистика

## КАДАР ПО ПРОФИЛИ ВО ИНСТИТУТ ЗА ТРАНСФУЗИОНА МЕДИЦИНА НА РЕПУБЛИКА МАКЕДОНИЈА - СКОПЈЕ ВО 2021 ГОДИНА

Табела 24

	Вкупно	Лекари	Лекари специјалисти	Стоматолози	Фармацевти	Здравствени соработници	Здравствени работници со висока, виша и средна СС	Здравствени работници со низа СС	Немедицински работници
<b>ВКУПНО</b>	<b>517</b>	<b>107</b>	<b>75</b>	<b>0</b>	<b>1</b>	<b>47</b>	<b>264</b>	<b>1</b>	<b>97</b>
ПЕ за трансфузиона медицина - Битола	26	7	7	0	0	3	13	0	3
ПЕ за трансфузиона медицина - Велес	0								
ПЕ за трансфузиона медицина - Гевгелија	0								
ПЕ за трансфузиона медицина - Гостивар	10	5	4	0	0	0	5	0	0
ПЕ за трансфузиона медицина - Дебар	0								
ПЕ за трансфузиона медицина - Кавадарци	0								
ПЕ за трансфузиона медицина - Кичево	11	1	0	0	0	4	6	0	0
ПЕ за трансфузиона медицина - Кочани	5	2	1	0	0	0	3	0	0
ПЕ за трансфузиона медицина - Крива Паланка	3	1	1	0	0	0	2	0	0
ПЕ за трансфузиона медицина - Куманово	13	2	0	0	0	2	9	0	0
ПЕ за трансфузиона медицина - Неготино	0								
ПЕ за трансфузиона медицина - Охрид	20	2	1	0	0	10	7	0	1
ПЕ за трансфузиона медицина - Прилеп	11	3	2	0	0	0	7	1	0
ПЕ Институт за трансфузиона медицина на Република Македонија - Скопје	362	69	50	0	1	24	180	0	88
ПЕ за трансфузиона медицина - Струга	9	2	0	0	0	1	5	0	1
ПЕ за трансфузиона медицина - Струмица	11	3	3	0	0	0	7	0	1
ПЕ за трансфузиона медицина - Тетово	19	5	3	0	0	0	11	0	3
ПЕ за трансфузиона медицина - Штип	17	5	3	0	0	3	9	0	0

Извор: Институт за јавно здравје на Република Северна Македонија - Скопје  
 Оддел за здравствена статистика и публицистика

## КАДАР ПО ПРОФИЛИ ВО ЦЕНТРИ ЗА ДИЈАЛИЗА НА РЕПУБЛИКА МАКЕДОНИЈА - СКОПЈЕ ВО 2021 ГОДИНА

Табела 25

	Вкупно	Лекари	Лекари специјалисти	Стоматолози	Фармацевти	Здравствени соработници	Здравствени работници со висока, виша и средна СС	Здравствени работници со низа СС	Немедицински работници
<b>ВКУПНО</b>	<b>268</b>	<b>44</b>	<b>15</b>	<b>0</b>	<b>0</b>	<b>22</b>	<b>175</b>	<b>0</b>	<b>27</b>
Систина нефро плус Битола	23	3	2	0	0	3	12	0	5
Систина нефро плус Велес	8	2	1	0	0	0	6	0	0
Дијамед МК Гевгелија	7	1	1	0	0	0	6	0	0
Систина нефро плус Гостивар	16	4	1	0	0	0	12	0	0
Дијамед МК Делчево	13	3	0	0	0	2	8	0	0
Систина нефро плус Дебар	3	0	0	0	0	0	3	0	0
Систина нефро плус Кавадарци	11	2	1	0	0	0	9	0	0
Систина нефро плус Кичево	17	3	0	0	0	2	8		4
Дијамед МК Кочани	21	3	0	0	0	4	14	0	0
Дијамед МК Крива Паланка	9	2	0	0	0	0	7	0	0
Дијамед МК Куманово	24	3	2	0	0	5	16	0	0
Систина нефро плус Охрид	11	3	3	0	0	0	8	0	0
Систина нефро плус Прилеп	21	4	1	0	0	3	14	0	0
Систина нефро плус Струга	8	1	0	0	0	0	4	0	3
Дијамед МК Струмица	25	3	2	0	0	0	19	0	3
Систина нефро плус Тетово	33	5	1	0	0	0	20	0	8
Дијамед МК Штип	18	2	0	0	0	3	9	0	4

Извор: Институт за јавно здравје на Република Северна Македонија - Скопје

Оддел за здравствена статистика и публицистика

## ВРАБОТЕНИ ВО СПЕЦИЈАЛНИТЕ БОЛНИЦИ ЗА ГРАДНИ БОЛЕСТИ И ТУБЕРКУЛОЗА ВО РЕПУБЛИКА МАКЕДОНИЈА ВО 2021 ГОДИНА

Табела 26

	Вкупно	Лекари	Лекари специјалисти	Стоматолози	Фармацевти	Здравствени соработници	Здравствени работници со висока, виша и средна СС	Здравствени работници со нижа СС	Немедицински работници
<b>ВКУПНО</b>	<b>121</b>	<b>23</b>	<b>19</b>	<b>0</b>	<b>0</b>	<b>7</b>	<b>60</b>	<b>6</b>	<b>25</b>
Специјална болница за градни болести и туберкулоза Јасеново - Велес	33	4	3	0	0	2	19	2	6
Институт за градни болести и туберкулоза - Скопје	57	15	13	0	0	5	29	0	8
Специјална болница за градни болести и туберкулоза Лешок - Тетово	31	4	3	0	0	0	12	4	11

Извор: Институт за јавно здравје на Република Северна Македонија - Скопје  
Оддел за здравствена статистика и публицистика

## БРОЈ НА ЛЕКАРИ СПЕЦИЈАЛИСТИ ПО СПЕЦИЈАЛНОСТИ ВО СПЕЦИЈАЛНИ БОЛНИЦИ ЗА ТУБЕРКУЛОЗА ВО РЕПУБЛИКА МАКЕДОНИЈА ВО 2021 ГОДИНА

Табела 27

СПЕЦИЈАЛНОСТ	Број на лекари			
	Вкупно	Институт за градни болести и туберкулоза - Скопје	Специјална болница за градни болести и туберкулоза Јасеново - Велес	Специјална болница за градни болести и туберкулоза Лешок - Тетово
Интерна медицина	13	10	3	0
Пнеумофтизиологија	5	2	0	3
Акушерство и гинекологија	0	0		
Микробиологија со паразитологија	1	1	0	0
Вкупно лекари специјалисти	19	13	3	3
Лекари по општа медицина	4	2	1	1
<b>Вкупно лекари</b>	<b>23</b>	<b>15</b>	<b>4</b>	<b>4</b>

Извор: Институт за јавно здравје на Република Северна Македонија - Скопје  
Оддел за здравствена статистика и публицистика

## ВРАБОТЕНИ ВО СПЕЦИЈАЛНИТЕ ДУШЕВНИ БОЛНИЦИ ВО РЕПУБЛИКА МАКЕДОНИЈА ВО 2021 ГОДИНА

Табела 28

	Вкупно	Лекари	Лекари специјалисти	Стоматолози	Фармацевти	Здравствени соработници	Здравствени работници со висока, виша и средна СС	Здравствени работници со низа СС	Немедицински работници
<b>ВКУПНО</b>	<b>672</b>	<b>56</b>	<b>47</b>	<b>2</b>	<b>3</b>	<b>73</b>	<b>345</b>	<b>19</b>	<b>174</b>
ПСИХИЈАТРИСКА БОЛНИЦА Негорци, Гевгелија	80	8	5	0	0	5	62	5	0
ПСИХИЈАТРИСКА БОЛНИЦА Демир Хисар	243	14	10	1	1	31	132	0	64
Психијатриска болница СКОПЈЕ Скопје	349	34	32	1	2	37	151	14	110

Извор: Институт за јавно здравје на Република Северна Македонија - Скопје  
Оддел за здравствена статистика и публицистика

**БРОЈ НА ЛЕКАРИ СПЕЦИЈАЛИСТИ ПО СПЕЦИЈАЛНОСТИ ВО ПСИХИЈАТРИСКИ БОЛНИЦИ РЕПУБЛИКА МАКЕДОНИЈА ВО 2021 ГОДИНА**

Табела 29

СПЕЦИЈАЛНОСТ	Број на лекари			
	Вкупно	Психијатриска болница СКОПЈЕ Скопје	ПСИХИЈАТРИСКА БОЛНИЦА Негорци, Гевгелија	ПСИХИЈАТРИСКА БОЛНИЦА Демир Хисар
Интерна медицина	2	1		1
Невропсихијатрија	2		2	
Неврологија	0			
Медицинска психологија	0			
Психијатрија	43	31	3	9
Вкупно лекари специјалисти	47	32	5	10
Лекари по општа медицина	9	2	3	4
<b>Вкупно лекари</b>	<b>56</b>	<b>34</b>	<b>8</b>	<b>14</b>

Извор: Институт за јавно здравје на Република Северна Македонија - Скопје  
 Оддел за здравствена статистика и публицистика



## ВРАБОТЕНИ ВО ЦЕНТРИТЕ ЗА РЕХАБИЛИТАЦИЈА ВО РЕПУБЛИКА МАКЕДОНИЈА ВО 2021 ГОДИНА

Табела 30

ЦЕНТРИ ЗА РЕХАБИЛИТАЦИЈА	Вкупно кадар	Лекари	Лекари специјалисти	Стоматолози	Фармацевти	Здравствени соработници	Здравствени работници со висока, виша и средна СС	Здравствени работници со низа СС	Немедицински работници
<b>ВКУПНО</b>	<b>697</b>	<b>86</b>	<b>67</b>	<b>1</b>	<b>5</b>	<b>95</b>	<b>290</b>	<b>11</b>	<b>209</b>
Завод за рехабилитација на слух говор и глас Битола	20	0	0	0	0	11	4	0	5
Завод за превенција, лекување и рехабилитација на кардиоваскуларни заболувања - Охрид	136	31	22	0	2	15	50	0	38
Завод за превенција лекување и рехабилитација на хронични респираторни неспецифични и алергиски заболувања - Отешево	39	8	5	0	0	3	15	0	13
Завод за физикална медицина и рехабилитација - Скопје	139	13	12	0	0	9	81	0	36
Завод за рехабилитација на слух говор и глас Скопје	59	1	1	1	0	38	4	0	15
Друштво за физикална медицина и специјализирана медицинска рехабилитација КАТЛАНОВСКА БАЊА ДОО Катланово	71	3	3	0	0	0	23	0	45
Завод за нефрологија Струга	233	30	24	0	3	19	113	11	57

Извор: Институт за јавно здравје на Република Северна Македонија - Скопје  
Оддел за здравствена статистика и публицистика

## ВРАБОТЕНИ ВО ДРУГИТЕ СПЕЦИЈАЛНИ БОЛНИЦИ ВО РЕПУБЛИКА МАКЕДОНИЈА ВО 2021 ГОДИНА

Табела 31

	Вкупно	Лекари	Лекари специјалисти	Стоматолози	Фармацевти	Здравствени соработници	Здравствени работници со висока, виша и средна СС	Здравствени работници со нижа СС	Немедицински работници
<b>ВКУПНО</b>	<b>548</b>	<b>60</b>	<b>43</b>	<b>0</b>	<b>3</b>	<b>40</b>	<b>287</b>	<b>5</b>	<b>153</b>
Специјална болница за геријатрија 13 Ноември, „Сју Рајдер“ Битола	55	6	1	0	0	5	26	0	18
Специјална болница за ортопедија и трауматологија СВЕТИ ЕРАЗМО Охрид	269	35	27	0	2	15	139	5	73
Геронтолошки Завод 13 НОЕМВРИ Скопје	224	19	15	0	1	20	122	0	62

Извор: Институт за јавно здравје на Република Северна Македонија - Скопје  
Оддел за здравствена статистика и публицистика



